




Mein
Geburtstag



Mein
Geburtstag

Du hast Geburtstag!

Liebe _____

Wir feiern deinen Geburtstag am _____


An diesem besonderen Tag werden wir dir das Geburtstagslied singen und ein Klassenbuch für dich gestalten.

Du bekommst auch eine Geburtstagskrone, die du den ganzen Tag tragen darfst.

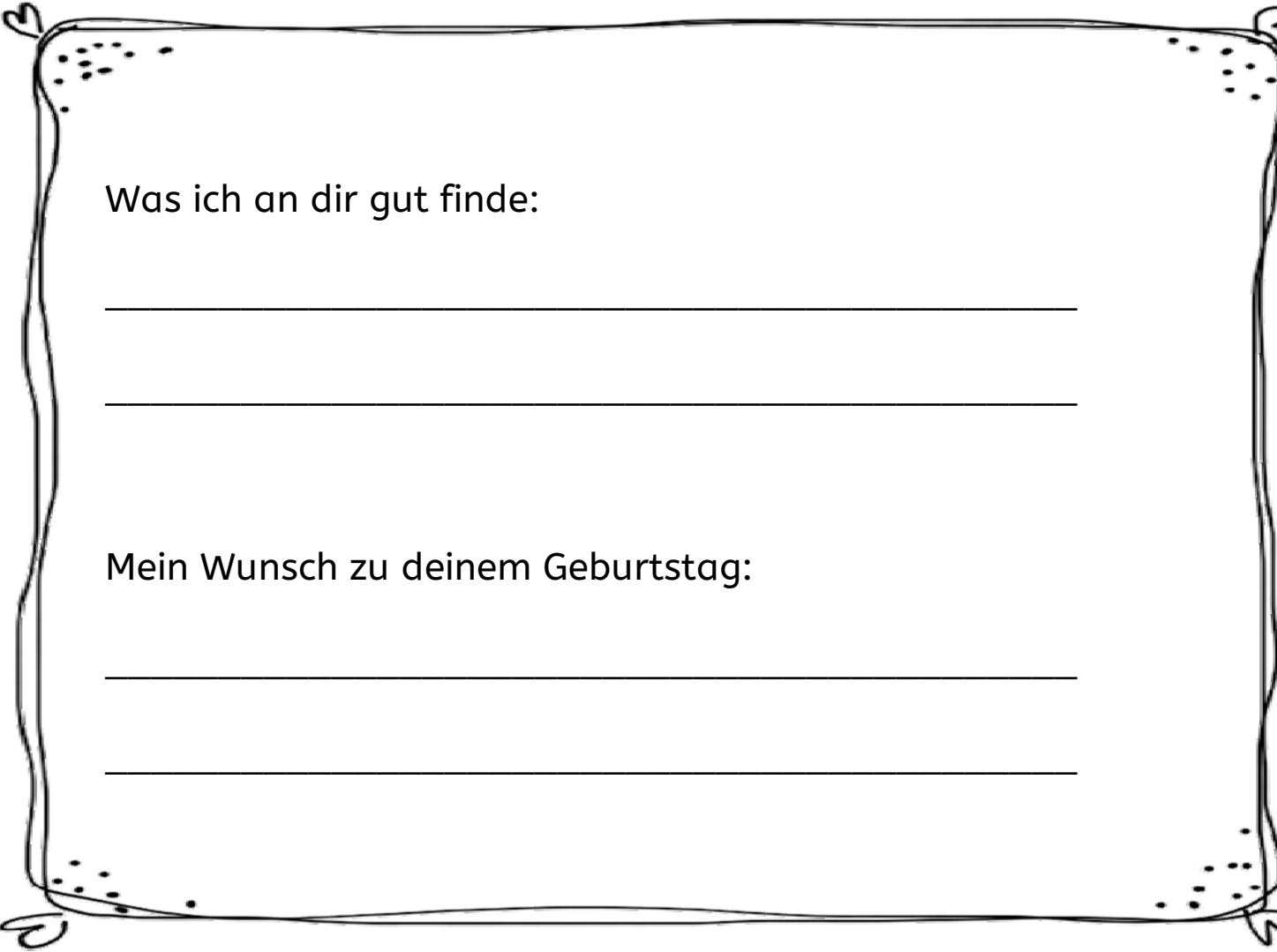
Falls du ein schönes Buch zu Hause hast, das dir gut gefällt, darfst du es mitnehmen und ich werde der Klasse daraus vorlesen. Oder deine Eltern kommen mit zur Schule und lesen einen Teil aus dem Buch vor.

Bitte fülle den Talon unter diesem Brief aus und bring ihn mir gleich wieder zurück.

Danke, _____



- ✂
- ☐ Ich werde ein Buch mitnehmen, aus dem Sie vorlesen.
 - ☐ Meine Mutter / mein Vater wird kommen und der Klasse aus dem Buch vorlesen.
(Bitte kommen Sie um _____.)




Was ich an dir gut finde:

Mein Wunsch zu deinem Geburtstag:

Meine Zeichnung für dich:


Mein Name: _____

Geburtstagsrituale





1. Eine Woche vor dem Geburtstag Brief nach Hause schicken (Seite 3).
2. Diese Dinge sind das ganze Jahr über im Schulzimmer bereit:
 - Geburtstagskrone
 - Geburtstagsstuhl
 - Geburtstagskerze
 - Kleiderkiste: Im Laufe der Jahre haben wir verschiedene Hüte, Schals, Schmuck und Theaterrequisiten gesammelt, so dass das Kind sich als Zauberer, Fee, Prinzessin, reiche Dame oder Herr etc. verkleiden kann.
Oder wir haben einen speziellen Geburtstagsumhang, z.B.
 - einen „Königsmantel“ aus einem großen Tuch aus schwerem (rotem) Stoff
 - ein mit Stofffarben bemaltes Tuch mit der Aufschrift „Geburtstagskind“.
3. Ein kleines Geburtstagsgeschenk (farbigen Bleistift, Radiergummi, Spitzer etc.) hübsch verpacken und bereithalten.
4. Am Geburtstag selber:
 - Gleich wenn es ins Schulzimmer tritt, bekommt das Kind die Geburtstagskrone aufgesetzt.
 - Die Kinder setzen sich in den Kreis. Ein Kind begleitet das Geburtstagskind vor die Türe, wo es sich nach seinen Wünschen verkleiden darf.
 - In der Zwischenzeit formulieren die anderen Kinder Wünsche, die sie dem Geburtstagskind mitgeben wollen; die Geburtstagskerze (in der Kreismitte) wird angezündet.
 - Wenn die beiden Kinder zurückkommen, singen wir das Geburtstagslied und jedes sagt dem Geburtstagskind, was es ihm wünscht.
 - Die Lehrperson gibt dem Kind das Geschenk
 - Je nach Vereinbarung lesen die Eltern oder die Lehrperson den Kindern aus dem mitgebrachten Buch vor.
5. Die Kinder gehen an den Platz und jedes gestaltet eine Seite für das Geburtstagsbuch (Seite 4). Es schreibt und/oder zeichnet:
 - „Was mir an dir gefällt“
 - „Was ich dir zum Geburtstag wünsche“

Das Geburtstagskind selber verziert das Titelblatt (Seite 2 und 7).
6. Das Buch wird dann zusammengeheftet und das Geburtstagskind darf es mit nach Hause nehmen.



Mein
Geburtstag



Mein
Geburtstag

© Lehrmittel Boutique | Ingrid Teufel und Marisa Herzog

Titelseite Hintergrund: Megan Favre

<https://www.teacherspayteachers.com/Store/I-Teach-Whats-Your-Superpower-Megan-Favre?aref=st6k5efu>

Rahmen / Cliparts:

Kelly B's Clipart <http://www.teacherspayteachers.com/Store/Kelly-Benefield>

Hello Literacy <https://www.teacherspayteachers.com/Store/Hello-Literacy>

Melonheadz <http://www.teacherspayteachers.com/Store/Melonheadz>

Teaching in the Tongass <https://www.teacherspayteachers.com/Store/Teaching-In-The-Tongass>