



Winter




Lernwörter



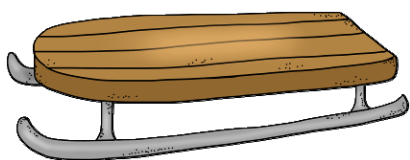
der Schnee




der Schneemann



der Schneeball



der Schlitten




der Bob



die Schi / die Ski



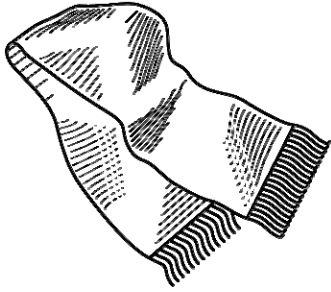
der Hut



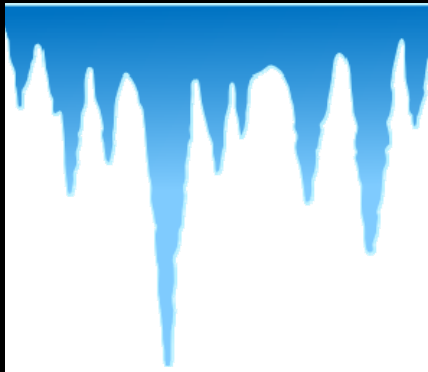
die Karotte



der Kopf



der Schal



das Eis



der Winter



fahren



bauen



schneien



werfen



frieren



schlitteln

liegen

nass

kalt

Winter-Lernwörter: Lückenblatt

Welche Buchstaben fehlen in diesen Wörtern?



Schnee	Sch _ _ _	_____
Schlitten	Sch _ _ tt _ _	_____
Bob	B _ b	_____
Schal	Sch _ _	_____
Winter	W _ _ t _ r	_____
fahren	f _ hr _ _	_____
Eis	_ _ s	_____
schneien	sch _ _ _ _ _	_____
frieren	f _ i _ _ _ n	_____
Schneeball	Sch _ _ _ b _ _ _	_____



Suchrätsel mit den Lernwörtern



S	C	H	N	E	E		
O	S	C	H	A	L	Y	K
M	L	B	A	U	E	N	T
W	E	R	F	E	N	I	G
B	P	L	I	E	G	E	N
K	A	R	O	T	T	E	H
F	R	I	E	R	E	N	T
S	C	H	N	E	I	E	N
S	C	T	E	I	S	T	E
I	Z	R	E	S	C	H	I
G	H	U	T	A	N	M	U
K	T	Z	N	A	S	S	I
K	O	P	F	N	M	R	F
S	I	H	K	A	L	T	F

SCHNEE, EIS, KAROTTE, SCHAL, FRIEREN, BAUEN, WERFEN, SCHNEIEN,
LIEGEN, NASS, KALT, KOPF, HUT, SCHI

Schreibe die Sätze zu Ende.



Ich baue einen Schneemann.

Du _____ einen Schneemann.

Er / Sie

Wir

Ihr

Sie

Schreibe die Sätze mit **werfen** und **Schneeball** auf.



Ich

Stimmen dieses Sätze?



Im Winter gibt es Schnee.		
Im Winter wachsen Blumen im Garten.		
Im Winter ist es heiss.		
Im Winter kann man Schi fahren.		
Im Winter kann ich draussen schwimmen.		



Der Winter

Suche die Winterwörter im Text und markiere sie.



Es ist Winter. Überall gibt es Schnee.

Draussen ist es kalt und nass.

Heute wollen Laura und Tobias einen Schneemann bauen.

Sie rollen einen grossen Schneeball für den Körper. Dann

machen sie noch einen kleinen Schneeball für den Kopf.

Laura hat eine lange Karotte mitgenommen, damit der Schneemann eine Nase hat.

Tobias setzt dem Schneemann einen alten Hut auf den Kopf. Damit der Schneemann nicht frieren muss, wird ihm noch ein roter Schal um den Hals gebunden.

Laura und Tobias finden ihren Schneemann toll.

Sie werfen einander noch Schneebälle zu und gehen schlitteln.

Male die Nomen blau.

Schreibe die Nomen in dein Heft.

Bestimme die Artikel (der, die, das).

Male den Schneemann.

© Lehrmittel Boutique Marisa Herzog

Autorin: Adelma Nwaozi-Romanello

Lektorat: Monika Giuliani

Cliparts

- Clker.com <http://www.clker.com/>
- Melonheadz <http://www.teacherspayteachers.com/Store/Melonheadz>
- Scrappindoodles.com <http://www.scrappindoodles.com/>
Licenses #136501 and #136500
- Digiwebstudio.com <http://www.digiwebstudio.com/store/>
- Trina Clark
http://digiwebstudio.com/store/index.php?main_page=index&cPath=394
- Cheryl Seslar <http://www.teacherspayteachers.com/Store/Classroom-Collage>
TL-27248 (9840 : #9839 Teachers Only License)
- Country Life Graphics www.countrylifegraphics.com
- Alice Smith <http://www.whimsyprimsyclipart.com/#>
- Educasong <http://www.teacherspayteachers.com/Store/Educasong>
- Krista Wallden <http://www.teacherspayteachers.com/Store/Krista-Wallden>
- Pixabay, Openclips
<http://pixabay.com/de/schal-kleidung-winter-warm-mode-145586/>

